

Kalendár prírody

Dátum:

Počasie:

Dátum:

Počasie:

Znaky počasia

--	--	--	--	--



1



JAR



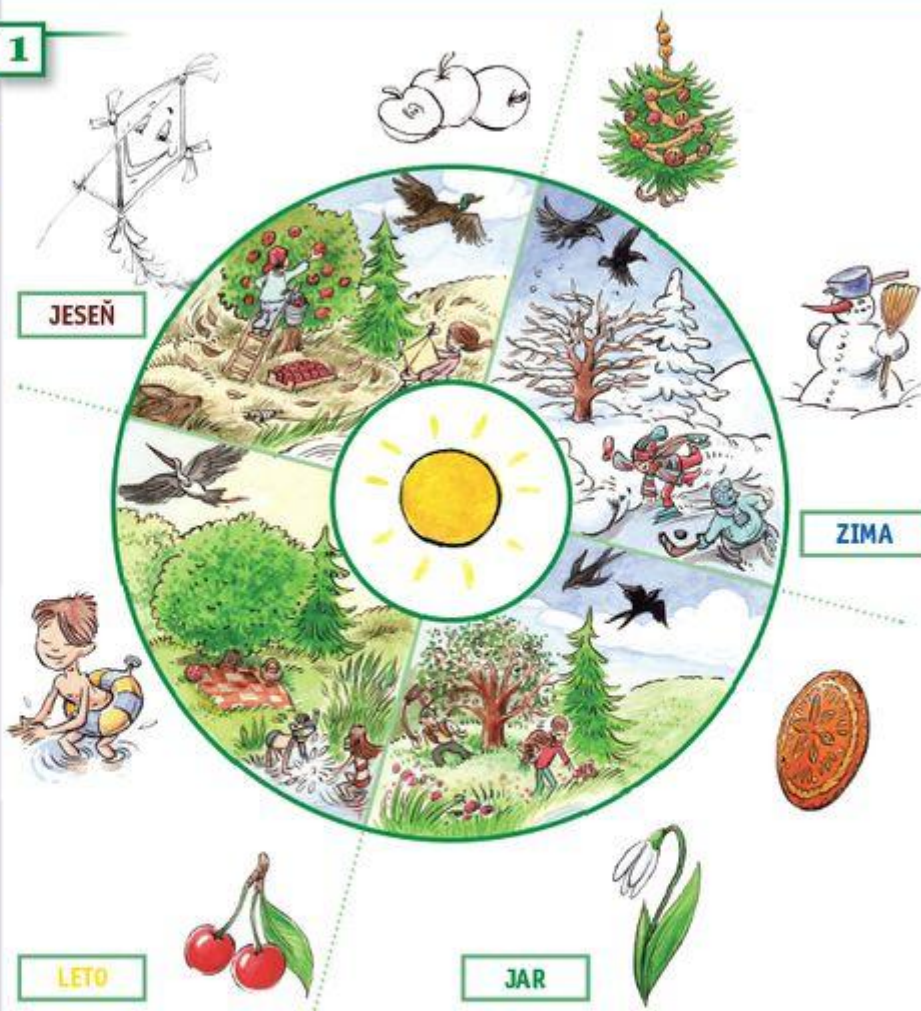
LETO



JESEŇ



ZIMA



LETO

JAR

- Pozoruj, ako sa mení príroda počas roka.
- Opíš, ako vyzerá teraz príroda. Označ * jeseň.
- Spoj obrázky s vhodným ročným obdobím. Vyfarbi jesenné obrázky. Ku každému ročnému obdobiu dokresli alebo dolep ďalšie obrázky.
- Povedz názov ročného obdobia, v ktorom priletajú lastovičky... Tvorte ďalšie hádanky.
- Vyfarbi názvy ročných období.

- Dokresli, ako sa mení jablňo počas roka.

Viem, ako sa menia ročné obdobia. Viem povedať, ako sa mení počasie počas roka. Viem určiť ročné obdobie a jeho zvláštnosti. Viem určiť mesiac.



Hygiena

Dátum:

Počasie:

Dátum:

Počasie:

Znaky počasia



1



UMÝVAŤ SA



SPRCHOVAŤ SA

2



- 1 Pozoruj chlapca na obrázkoch. Opíš, čo robí.
- 2 a) Zakrúžkuj predmety, ktoré potrebujeme na každodennú hygienu.
b) Vysvetli, čo sa môže stať, keď si nebudeš umývať zuby.
c) Prines si zubnú kefku a nauč sa, ako sa správne umývajú zuby.

- ▣ Očísluj obrázky podľa poradia. Zdôvodni svoj postup.

Viem, aký je význam osobnej hygieny. Viem správne použiť zubnú kefku.




Moja rodina a kamaráti

Dátum: Počasie: Dátum: Počasie: Znaky počasia

				☀️ ☁️ 🌀
--	--	--	--	---------

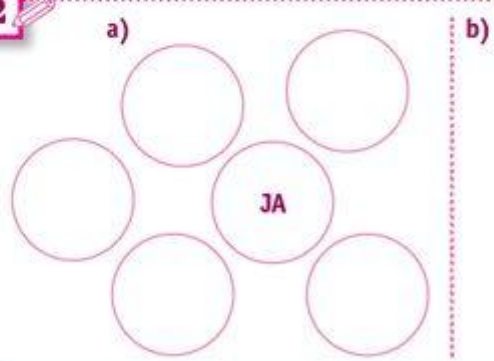


1



- 0
- 1
- 2
- 3
- 4
- 5
- 6
- 7
- 8
- 9
- 10

2



- 1 a) Prines fotografiu svojej rodiny. Vymenuj členov svojej rodiny. Povedz ich mená. Obrázky môžeš prelepiť fotografiami.
b) Ukáž, kto je na obrázku najstarší – najmladší.
 - 2 a) Do kruhov vpiš začiatkové písmená mien svojich kamarátov/kamarátok. Zisti, aká je ich obľúbená farba. Podľa toho krúžky vyfarbi.
b) Zisti a nakresli, čo by tvojich kamarátov potešilo.
- ☑️ Zisti počet členov rodiny, ktorí s tebou bývajú. Vyfarbi číslo, ktoré označuje tento počet (seba nepočítaj).

*Viem vymenovať členov svojej rodiny, poznám ich príbuzenské vzťahy (mama, otec, brat...).
Poznám ich zamestnanie.*



Vzácná voda

Dátum:

Počasie:

Dátum:

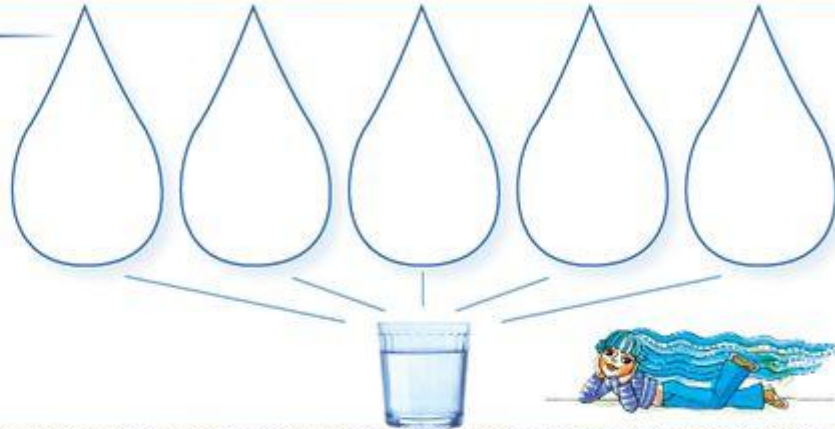
Počasie:

Znaky počasia

--	--	--	--	--	--	--	--



1



2



3



- 1 a) Pozoruj, aká je čistá voda v pohári. Preskúmaj ju.
- b) Zisti a povedz, ako chutí, akú má farbu, ako vonia. Kde všade nájdeme vodu? Aký má význam?
- c) Nakresli (napíš) do kvapiek, na čo všetko vodu používaš.
- 2 Označ potraviny, v ktorých je voda.
- 3 Napíš, ktoré rôzne nápoje počas dňa piješ. Slová porovnaj so susedom.

Viem, aký má voda význam. Viem, že voda má rôzne podoby. Viem, že človek vodu prfjima aj vylučuje.



- 4 a) Daj vhodnú vodu chlapcovi aj rastline.
- b) Prečo rastlina zvädla? Ako sa cíti chlapec na obrázku?

Na jar sa príroda prebúdzá. Stromom pučia kvety. Zo semien začínajú rásť nové rastliny. Aj malé semienko môže v sebe ukrývať veľký strom. Ten však musí veľmi dlho rásť.

BRUÁR

MAREC

APRÍL

MÁJ

JÚN

3



4



JAR

LETO

JESEŇ


ZIMA



OBLIEVANIE



ŠIBANIE



DARILO SA MI:



Počúvať?



Hovoriť?



Kresliť/Pisať?

- 3 a) Pozoruj rast fazule podľa obrázkov.
- b) Zasaď si fazuľu a pozoruj, ako rastie.
- c) Zapíš, kedy je tvoja fazuľa taká, ako na obrázkoch.
- 4 Prines si niekoľko semien rôznych rastlín. Každé pozoruj a nakresli. Dokresli, čo zo semena vyrastie (viac v MP).
- 5 Skús vymyslieť opisnú hádanku o rastline. Vždy použi aspoň dva znaky.
Např.: Je drobná, má fialový kvet...

- a) Podľa obrázka povedz, ako prežíváš Veľkú noc.
- b) Vyzdob vajríčko podľa zvykov vo svojej rodine.

Leto je najteplejšie ročné obdobie. Dni sú dlhšie. Stmiev sa neskôr. V lete dozrieva úroda. Ľudia ju začínajú zberať. V lete bývajú dlhé prázdniny.

MÁJ

JÚN

JÚL

AUGUST



SEPTEMBER

3 a)

b)

4 a)

b)



- 3 a) Nakresli svoje obľúbené ročné obdobie.
- b) Nakresli, ako sa staráš o svoje telo (hygiena, šport...).
- 4 a) Označ * domáce zvieratá.
- b) Označ, z čoho sú predmety vyrobené (K – kov, D – drevo, S – sklo).

- Poskladaj písmená do slova. Nakresli niť, ktorá ich spojí.



JAR



LETO



JESEŇ



ZIMA



P

R

Á

Z

D

N

I

N

Y

N

DARILLO SA MI:



Počúvať?



Hovoriť?



Kresliť/Písať?

STROMY

